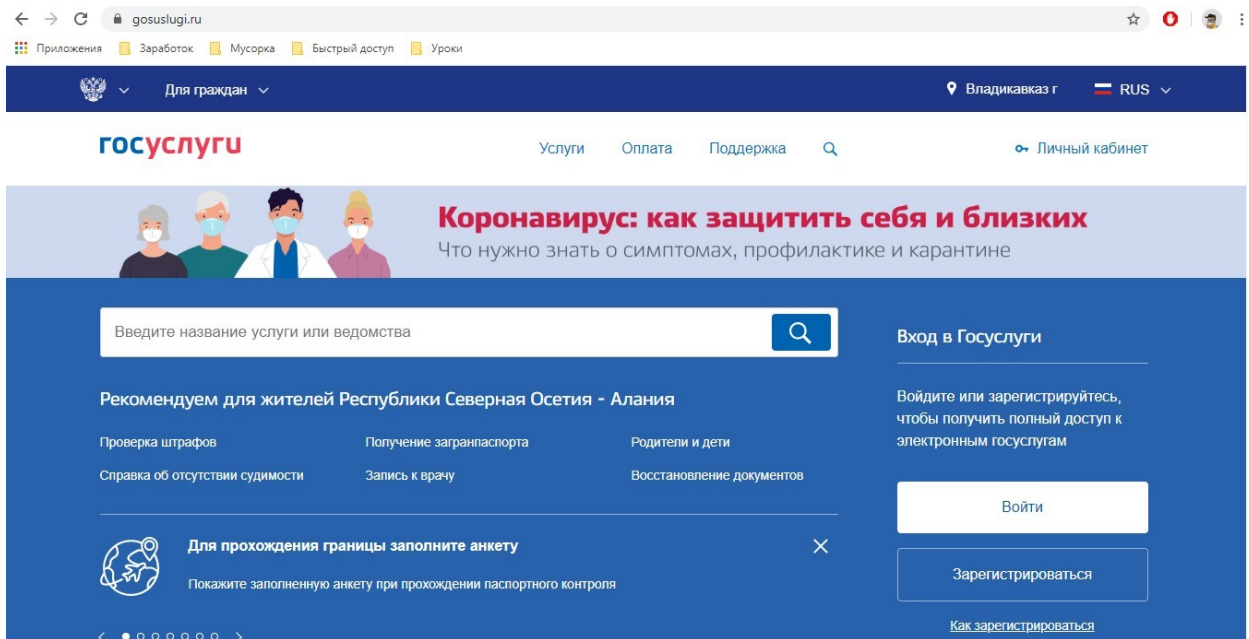
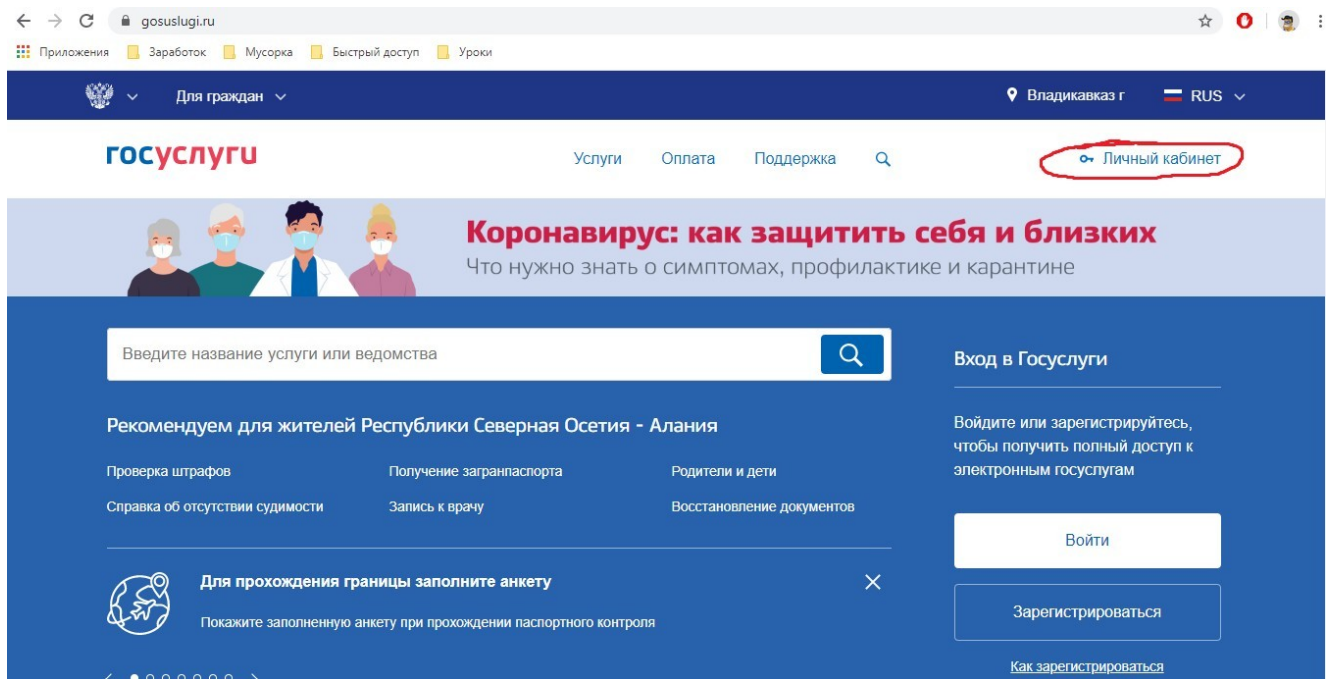


Для регистрации рождения вам надо:

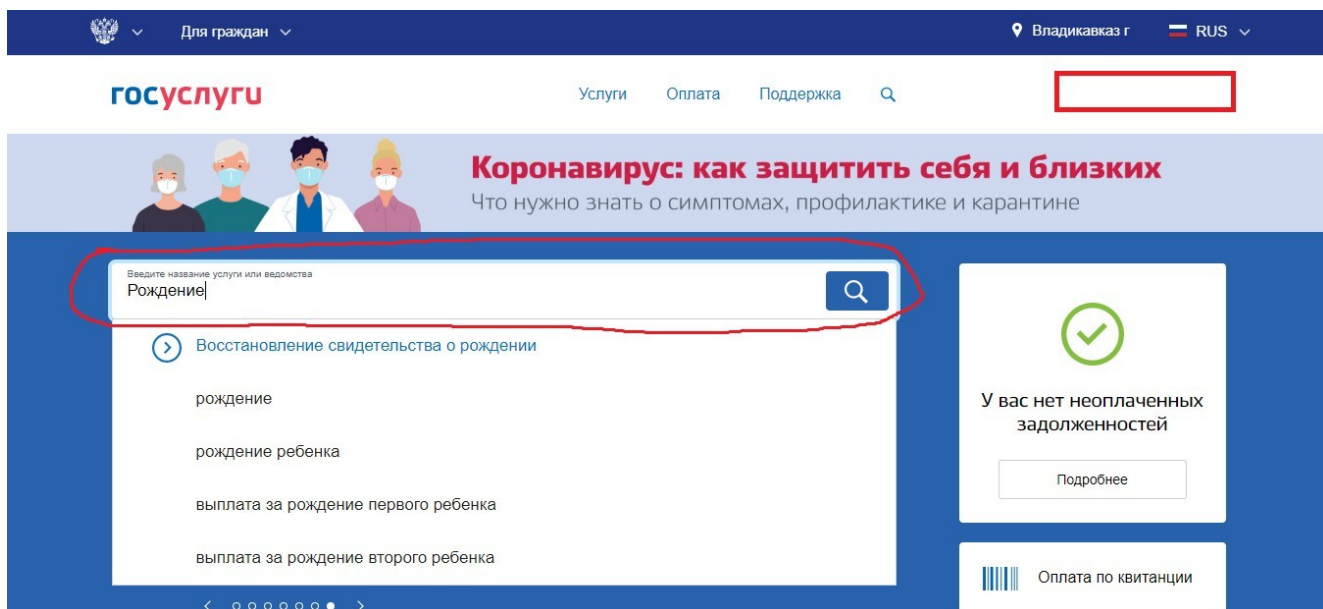
1. Перейти по адресу <https://www.gosuslugi.ru/>



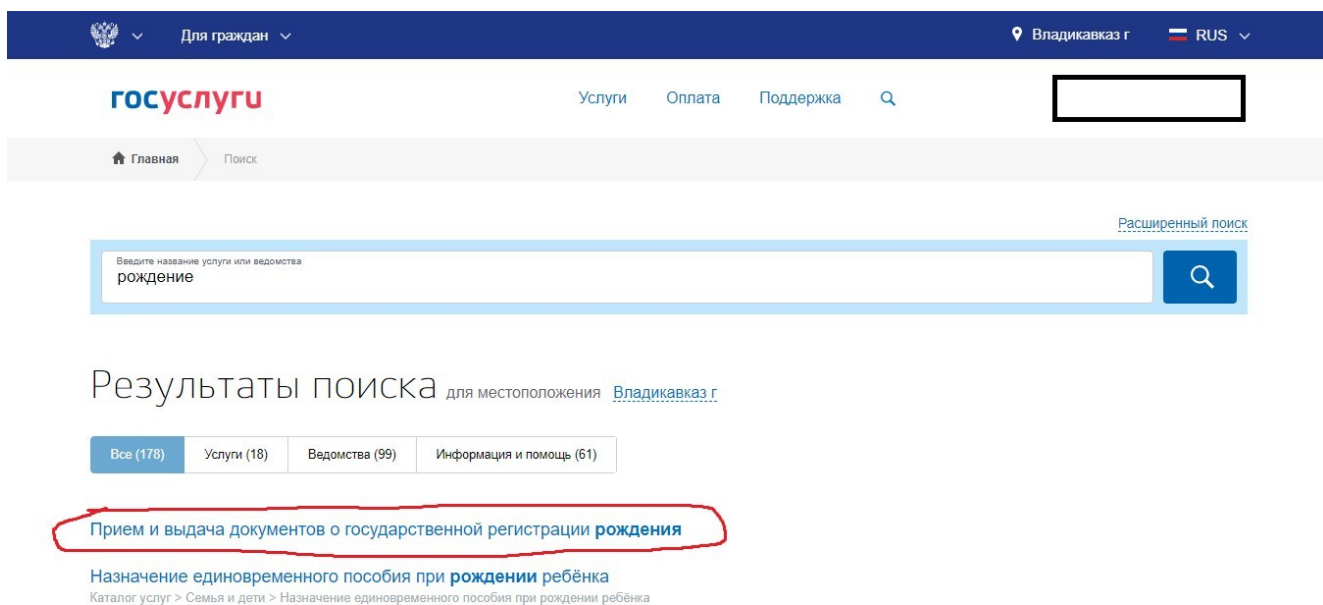
2. Зайти в свой личный кабинет на портале ГОСУСЛУГИ нажав на ссылку «Личный кабинет»



3. Далее в строке поиска набрать название услуги: «Рождение» и нажать кнопку



4. Далее выбрать «Прием и выдача документов о государственной регистрации рождения»



5. Выбрать «Регистрация рождения»

The screenshot shows the 'gosuslugi.ru' website interface. At the top, there is a dark blue header with the Russian coat of arms, 'Для граждан', location 'Владикавказ г', and language 'RUS'. Below the header, the 'gosuslugi' logo is on the left, and navigation links 'Услуги', 'Оплата', 'Поддержка' are in the center. A search bar is on the right. A breadcrumb trail shows 'Главная' > 'Категории услуг' > 'Регистрация рождения'. The main heading is 'Регистрация рождения' with a baby icon. Below it is a 'Вернуться' button and a text prompt: 'Узнайте, как получить свидетельство о рождении в вашем регионе'. A list of services is shown, with 'Регистрация рождения' circled in red. On the right, there is a 'На этой странице' section with links for 'Услуги региона' and 'Частые вопросы'. At the bottom right, there is a blue button 'Задать вопрос' with a close icon.

6. Выбрать один из предложенных вариантов в зависимости от вашей ситуации

This screenshot shows the same 'Регистрация рождения' page but with more content visible. Below the 'Вернуться' button, it says 'Показаны услуги Для граждан'. Under the heading 'Электронные услуги', two options are listed and circled in red: 'Регистрация рождения от двух родителей' and 'Регистрация рождения ребенка матерью, не состоящей в браке с отцом ребенка'. The right sidebar and 'Задать вопрос' button are also visible.

7. Прочитать инструкцию и нажать кнопку «Получить услугу»

госуслуги

Услуги

Оплата

Поддержка



Регистрация рождения

[< Вернуться](#)

Регистрация рождения от двух родителей

[Подробная информация об услуге >](#)

Сроки оказания услуги:

В день обращения

Стоимость услуги:

Услуга предоставляется бесплатно

Как получить услугу?

Родившийся малыш имеет такие же права, как и любой гражданин Российской Федерации. И первый его официальный документ – свидетельство о рождении.



Выберите тип получения услуги



Услугу предоставляет

Управление записи актов гражданского состояния
Республики Северная Осетия -
Алания

[Получить услугу >](#)

На этой странице

[Как получить](#)



[Задать вопрос](#)

